

Produto	TORN LAVAT BANCA TUBO NOVA GYRO CR DN15
CPD	57784

1. Características e Benefícios:

Torneira de Lavatório.

Linha Nova Gyro, qualidade e beleza, em design compacto.

Acabamento tipo cruzeta, perfeita ergonomia para abrir e fechar o produto.

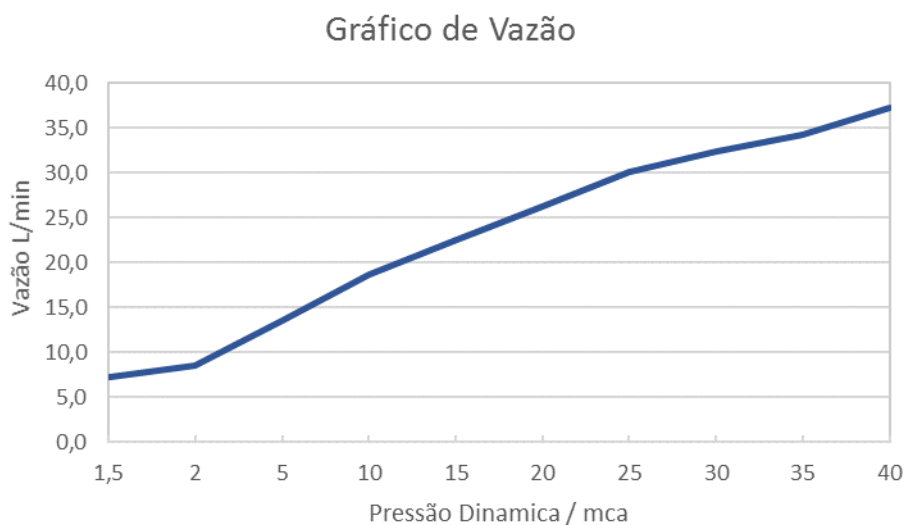
Acionamento cerâmico.

Acabamento superficial cromado de altíssima qualidade.

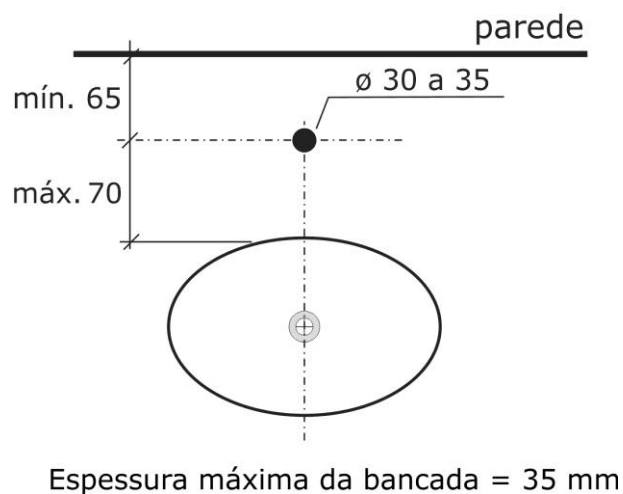
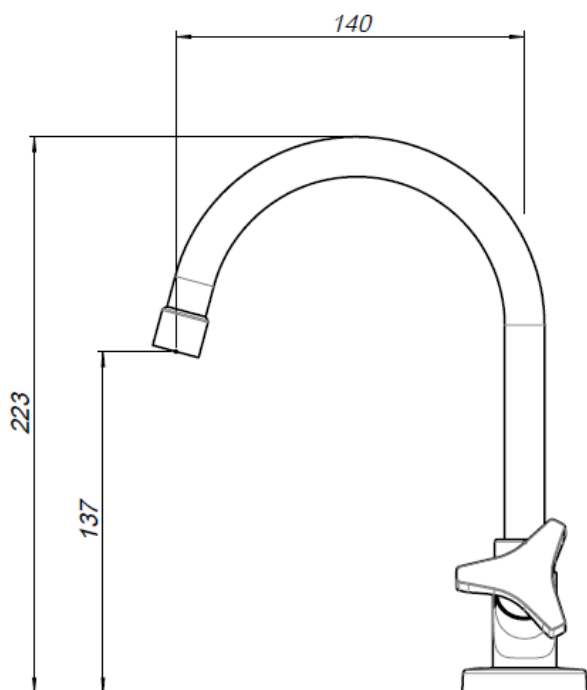
Entrada de ½".



2. Gráfico de vazão



3. Medidas (milímetros)



4. Especificações Técnicas

COMPOSIÇÃO GENÉRICA	METAL (LATÃO, AÇO OU ZINCO), PLÁSTICOS DE ENGENHARIA ELASTOMEROS.
TEMPERATURA MÁXIMA	85 ° C
NORMA TÉCNICA	ABNT NBR 10281:2015 - TORNEIRAS - REQUISITOS E MÉTODOS DE ENSAIO
FAIXA DE PRESSÃO	1,5 a 40 mca